

## FICHE TECHNIQUE Chatenet modèle BAROODER S2



### Motorisation

- Moteur Diesel injection
- Disposition Transversal à l'avant
- Cylindrée 505 cm<sup>3</sup>
- Nombre de cylindres 2 en ligne
- Alimentation Injecteur pompe
- Refroidissement Liquide
- Puissance maxi 4 kW (5,4 CV)
- Régime maxi 3600 tours par minute
- Carburant Gazole
- Alternateur 40 A
- Batterie 12 V 40 A

### Transmission

- Boîte de vitesses Automatique
- Traction Avant
- Pont inverseur différentiel AV neutre AR

### Freinage

- Double circuit hydraulique
- Disques avant Diamètre 210 mm
- Tambours arrière Diamètre 160 mm
- Limiteur de freins hydrauliques sur roues AR
- Freinage de parking à câble sur roues AR

### Suspension

- Avant Roues indépendantes Mc Pherson avec triangles inférieurs
- Arrière Roues indépendantes, bras tirés avec essieu déformable autostabilisateur
- Amortisseurs Hydrauliques double effet avec ressorts hélicoïdaux

### Direction

- Colonne de sécurité antichoc
- Crémaillère mécanique diamètre de braquage : 8 m

### Roues

- Avant et arrière Acier 4.00.13

### Pneumatiques

- Avant et arrière 145/70 R13

### Carrosserie

- Nombre de places 2
- Volume du coffre 1100 litres
- Châssis porteur intégré à la carrosserie pour constituer une monocoque de sécurité
- Châssis en acier électrozingué double face, peinture EPOXY anti-corrosion
- Carrosserie RTM sous presse, fibre de verre avec arceau de sécurité arrière conducteur et passager
- Peinture Sous-couche et peinture polyuréthane
- Portes Structure aluminium en sandwich polyester ABS
- Vitres Pare-brise feuilleté autres glaces trempées sécurisées

### Dimensions

- Longueur 2950 mm
- Largeur 1560 mm
- Hauteur 1435 mm
- Empattement 2070 mm
- Voie AV 1290 mm
- Voie AR 1370 mm

### Poids

- Poids à vide 350 kg
- Poids total autorisé en charge 580 kg

### **Equipement tableau de bord**

- Combiné tableau de bord blanc avec :
  - Compteur de vitesse
  - Totalisateur kilométrique
  - Montre à quartz
  - Jauge carburant avec témoin mini lumineux
  - Témoins :
    - > feux de croisements
    - > phares
    - > charge batterie
    - > température d'eau
    - > pression d'huile
    - > niveau liquide frein
    - > point mort
    - > frein à main
    - > clignotants + warning
    - > lunette AR dégivrante
    - > usure plaquettes de freins

### **Equipement conduite de sécurité**

- Essuie-glace AV 2 vitesses avec retour automatique
- Lave-glace électrique sur balai essuie glaces AV
- Feu AR de recul
- Feu AR de brouillard
- Feux de détresse
- Phares à iode
- Ceintures de sécurité AV à enrouleurs
- Rétroviseurs gauche réglable de l'intérieur
- Rétroviseurs droit réglable de l'intérieur
- Rétroviseur intérieur
- Chauffage dégivrage 3 vitesses
- Antivol par blocage de direction
- 3° feu stop

### **Equipement de confort et de finition**

- Pare-soleil avec miroir de courtoisie
- Cendrier/allume-cigare
- Moquette intérieure insonorisée
- Bouchon de réservoir fermant à clé
- Siège conducteur réglable et dossier inclinable avec appuie tête
- Siège passager fixe avec appuie tête
- Pare-choc AV et AR couleur caisse
- Pré-équipement radio avec 2 HP
- Plafonnier AV commandé à l'ouverture de la porte conducteur
- Peinture métallisée vernie
- Boîte à gants avec portillon
- Enjoliveurs de roues

### **Options**







- Peinture jaune et noire
- Toit ouvrant électrique avec fermeture automatique
- Antibrouillard

### **Nouveautés**

- Radio cassettes RDS
- Glaces électriques

## A chacun sa couleur



-  Lovéa
-  Bleu Lago
-  Saphir
-  Gris Thallium
-  Vert Mahori
-  Nuero Fueco
-  Sévéa
-  Gris Acier

*\*photos non contractuelles*

